

P320672

## INDLÆGSSEDDEL

Læs hele denne indlægsseddel omhyggeligt, inden De begynder at tage dette lægemiddel.

- Gem indlægssedlen. De får muligvis behov for at læse den igen.
- Hvis De har yderligere spørgsmål, bedes De kontakte Deres læge eller apotek.
- Dette lægemiddel er ordineret til Dem personligt, og De bør ikke give det videre til andre. Det kunne skade dem, selv om deres symptomer er de samme som Deres egne.

**Denne indlægsseddel fortæller:**

1. Hvad Enbrel er, og hvad det anvendes til
2. Hvad De skal gøre, før De injicerer Enbrel
3. Hvordan De anvender Enbrel
4. Hvilke mulige bivirkninger Enbrel har
5. Hvordan De opbevarer Enbrel

Navnet på Deres medicin er Enbrel 25 mg pulver og solvens til opløsning til injektion. Hvert hætteglas Enbrel indeholder 25 mg af den aktive substans etanercept. De andre indholdsstoffer er mannitol, sakkarose og trometamol. Hver forfyldt sprøjte indeholder 1 ml vand til injektion.

**Indehaveren af markedsføringstilladelsen for Enbrel:**

Wyeth Europa Ltd. Huntercombe Lane South Taplow, Maidenhead Berkshire, SL6 0PH Storbritannien	<b>Enbrel fremstilles af:</b> Wyeth Laboratories eller New Lane Havant Hampshire, PO9 2NG Storbritannien	Wyeth Medica Ireland Little Connell Newbridge Co. Kildare Ireland
---	---	---

**1. HVAD ENBREL ER, OG HVAD DET ANVENDES TIL**

Enbrel leveres som pulver og solvens til opløsning til injektion. Hver pakke indeholder 4 enkelt dosis hætteglas, 4 forfyldte sprøjter med vand til injektion, 8 kanyler og 8 alkoholservietter.

Enbrel er et bioteknologisk produkt. Det er fremstillet af to menneskeproteiner. Mange af de symptomer, der optræder ved rheumatoid arthritis, kan skyldes et andet protein, som forårsager betændelse. Enbrel fungerer ved at sætte sig fast på dette protein og blokerer dets aktivitet. Denne blokerende aktivitet reducerer den smerte, betændelse og strukturelle skade, der er forbundet med rheumatoid arthritis hos voksne patienter.

Enbrel er en antirheumatisk medicin, som fungerer ved at mindske smerten og hævelsen i Deres led. Enbrel anvendes til behandling af aktiv rheumatoid arthritis hos voksne, hvor responsen på sygdomsmodificerende lægemidler har været utilstrækkelig (inkl. methotrexat, med mindre De ikke kan tage methotrexat).

Enbrel kan også bruges til voksne med alvorlig, aktiv progressiv rheumatoid arthritis, som ikke tidligere er behandlet med methotrexat. Hos disse patienter har Enbrel vist sig at forsinke den strukturelle skade, som sygdommen forårsager.

Enbrel bruges også i behandlingen af forløb med polyartikulær juvenil kronisk arthritis hos børn i alderen 4-17 år, hvor der er opnået utilstrækkeligt respons med eller som er ude af stand til at få methotrexat. Enbrel er ikke afprøvet til børn under 4 år.

Enbrel bruges også i behandlingen af aktiv og fremadskridende psoriasis arthritis hos voksne, hvor responsen på tidligere sygdomsmodificerende antireumatisk medicinsk behandling har været utilstrækkelig.

**2. HVAD DE SKAL GØRE, FØR DE INJICERER ENBREL****De bør ikke injicere Enbrel:**

- Hvis De eller Deres barn er overfølsom (allergisk) over for etanercept eller nogle af de andre ingredienser i Enbrel. Hvis De konstaterer allergiske reaktioner som for eksempel trykken i brystet, hvæsen, svimmelhed eller udslæt, skal De ikke injicere mere Enbrel og straks kontakte Deres læge.
- Hvis De eller Deres barn har eller er i risiko for at udvikle sepsis (blodforgiftning). Hvis De ikke er sikker, kontakt da venligst lægen.
- Hvis De eller Deres barn lider af en infektion, inkl. langvarig eller lokaliseret infektion (f.eks. bensår), bør De ikke begynde på Enbrel. Hvis De er usikker, kontakt da venligst lægen.

**Vær særlig forsigtig med at anvende Enbrel:**

- Hvis De eller Deres barn skal gennemgå en større operation i den nærmeste fremtid eller er ved at udvikle en ny infektion. Deres læge vil da muligvis ønske at overvåge Deres behandling.
- Giv Deres læge besked, hvis De eller Deres barn lider af tilbagevendende infektioner, sukkersyge eller andre forhold, som forøger risikoen for infektion.
- Der er i sjældne tilfælde rapporteret om udtalt reduceret antal røde og hvide blodlegemer og blodplader (muligvis på grund af rygmargssvigt) hos patienter i behandling med Enbrel. Søg omgående læge, hvis De har symptomer som f.eks. vedvarende feber, om hals, blå mærker, blødning eller bleghed. Sådanne symptomer kan pege på eksistensen af en potentiel livstruende blodlegemesygdom, som kan kræve, at behandling med Enbrel ophører.
- Giv Deres læge besked, hvis De lider af multipel sclerose eller optisk neuritis (inflammation i øjets nerver) eller transversel myelitis (en betændelsestype i rygmargen). Deres læge vil give besked om Deres behandling med Enbrel.
- Giv Deres læge besked, hvis De lider af hjerteinsufficiens, da Enbrel i så fald skal bruges med forsigtighed
- Nogle vacciner, som for eksempel oral polio vaccine, må ikke gives, mens man får Enbrel. Spørg venligst Deres læge, inden De eller Deres barn får nogen vacciner. Hvis muligt bør børn være à jour med alle vaccinationer, før de får Enbrel.

**Graviditet**

Virkingen af Enbrel på gravide kvinder er ikke kendt, og derfor anbefales brug af Enbrel til gravide kvinder ikke. De rådes til ikke at blive gravid, mens De anvender Enbrel. Hvis De bliver gravid, skal De kontakte lægen.

**Amning**

Det vides ikke, om Enbrel overføres til modernælken. De bør ikke amme under behandling med Enbrel.

**Anvendelse af andre lægemidler**

Hvis De eller Deres barn tager eller for nylig har taget andre lægemidler, bør De oplyse Deres læge eller apotek herom, også hvis der er tale om ikke-receptpligtige lægemidler.

**3. HVORDAN DE ANVENDER ENBREL****Dosering til voksne patienter**

Deres læge vil fortælle Dem, hvordan Enbrel skal injiceres. Den anbefalede dosis for voksne med rheumatoid arthritis er 25 mg to gange om ugen som en injektion under huden. Deres læge kan dog bestemme en anden hyppighed for injicering af Enbrel.

**Dosering til børn og unge**

Den dosis, der er passende til Deres barn, vil variere afhængigt af Deres barns vægt. Deres barns læge vil sørge for detaljeret vejledning om tilberedelse og måling af den dosis, der passer til Deres barn.

Hvis De føler, at virkningen af Enbrel er for stærk eller for svag, skal De kontakte Deres læge eller apotek.

**Anvendelsesmåde og indgivelsesvej**

Enbrel injiceres under huden. Injektionen kan foretages af Dem selv eller af en anden person, f.eks. et familiemedlem eller en ven, Deres læge eller hans/hendes assistent. De nøjagtige oplysninger om injektionsproceduren, som er angivet i den vedlagte folder, skal følges. De skal fortsætte med at injicere Enbrel i så lang tid, som Deres læge har ordineret.

For at hjælpe Dem med at huske, kan De skrive i en kalender, hvilke ugedage De eller Deres barn skal have en injektion.

Enbrel skal opløses inden brug. Injektionen må ikke blandes i den samme sprøjte eller i det samme glas som anden medicin.

**Hvis De tager mere Enbrel, end De bør:**

Hvis De ved et uheld injicerer mere Enbrel, end Deres læge har ordineret, skal De enten tilkalde en læge eller tage til skadestuen på det nærmeste hospital. Tag altid æsken eller gasset med medicin med Dem, også selvom den er tom.

**Hvis De glemmer at injicere Enbrel:**

Hvis De glemmer at give Dem selv eller Deres barn en injektion, skal De injicere den næste dosis Enbrel, så snart De kommer i tanke om det. Fortsæt dernæst med at injicere deres medicin, som Deres læge har ordineret. De må ikke tage en dobbeltdosis som erstatning for glemte enkelt doser.

**4. HVILKE MULIGE BIVIRKNINGER ENBREL HAR**

Som alle andre lægemidler kan Enbrel have bivirkninger. Hvis en bivirkning bekymrer Dem, eller hvis De eller Deres barn har usædvanlige bivirkninger, skal De kontakte Deres læge eller apotek.

Hvis De eller Deres barn konstaterer alvorligt udslæt eller hævet ansigt eller besvær med at trække vejret, mens De tager Enbrel, skal De kontakte Deres læge eller søge hjælp på skadestuen med det samme.

**Bivirkninger hos voksne patienter**

Den mest almindelige uønskede virkning hos voksne er en mild reaktion på det område, hvor medicinen blev sprøjet ind, herunder kløe, omhed, rødmen, blødning, blå mærker, hævelse eller smerter omkring injektionsstedet. Disse reaktioner optræder generelt ikke så hyppigt efter den første måneds behandling. Hvis De er bekymret for reaktioner på injektionsstedet, skal De kontakte Deres læge eller apotek. Nogle patienter har ved injektion med Enbrel udviklet en reaktion på et injektionssted, som er benyttet tidligere.

Andre bivirkninger, som kan opstå hos voksne, mens man tager Enbrel omfatter: infektion (herunder tuberkulose), hovedpine, løbende næse, udslæt, nældefeber, kløen, mavepine, diaré, forøget hoste, følelse af svaghed, smerter, svimmelhed, ondt i halsen,

feber, højt blodtryk, betændte eller irriterede bihuler, kvalme, blå mærker, mundsår og hårtab.

Mindre hyppigt er der hos voksne opstået alvorlige infektioner ved brug af Enbrel, herunder nyre- eller urinvejsbetændelse, bronkitis, ledbetændelse eller -infektion, lokaliserede infektioner i mave eller ben, væv- og sårinfektion, knoglemarvsinfektion, lungebetændelse, hvelvedeslid, infektioner i munden, hudinfektioner, tarmbetændelse, betændelse i en slimsæk, betændelse i hjertets indre beklædning (hjernehindebetændelse; mistænkt), mavetarmkatarr, infektion i bughulen (bughindebetændelse), sår på huden, betændelse i de små blodkar (vasculitis) bihulebetændelse og blodforgiftning. Patienter, som har andre sygdomsproblemer, som forøger risikoen for infektion, kan i sjældne tilfælde udvikle alvorlige infektioner, herunder blodforgiftning med døden til følge, mens de tager Enbrel.

Mulige bivirkninger hos voksne er sat i følgende kategorier:

Meget almindelig	>1/10 patienter
Almindelig	>1/100 og <1/10 patienter
Ualmindelig	>1/1000 og <1/100
Sjælden	>1/10000 og <1/1000
Meget sjælden	<1/10000

**Infektioner:**

Meget almindelig: Infektioner herunder øvre luftvejsinfektioner, bronkitis, blærebetændelse, hudinfektioner

Ualmindelig: Alvorlige infektioner herunder lungebetændelse, cellulitis, ledinfektioner, blodforgiftning

**Sygdomme i blod og lymfesystem:**

Ualmindelig: Lavt antal blodplader

Sjælden: Lavt antal røde blodceller, lavt antal hvide blodceller, lavt kombineret antal blodplader, røde blodceller og hvide blodceller (pancytopeni)

Meget sjælden: Manglende evne hos knoglemarven til at danne blodceller (aplastisk anæmi)

**Sygdomme i immunsystemet:**

Almindelig: Allergiske reaktioner (se Hudsygdomme), antistoffer rettet mod normalt væv (dannelse af autoantistoffer)

**Ualmindelig:**

Alvorlige allergiske reaktioner herunder voldsom lokal opsvulmning af huden (angioødem), hiven efter vejret

**Sygdomme i nervesystemet:**

Sjælden: Krammer

Sygdomme i nervesystemet (demyeliniserings sygdomme) med tegn og symptomer sammenfaldende med dem, der ses ved multipel sklerose eller betændelse af nerverne i øjnene (optisk neuritis) eller transversel myelitis (en betændelsestype i rygmargen).

**Hudsygdomme:**

Almindelig: Kløe

Ualmindelig: Lokal opsvulmning af huden (angioødem), nældefeber

Sjælden: Hududslæt

**Sygdomme i bevægeapparatet, bindevæv og knogler:**

Sjælden: Subaktiv kutan lupus erythematosus, diskoid lupus (i huden), lupus-lignende syndrom

**Almindelige sygdomme og forhold omkring administrationsstedet:**

Meget almindelig: Reaktioner på injektionsstedet herunder blødning, blå mærke, rødme, kløe, smerte, hævelse

**Almindelig:**

Feber

**Sygdomme vedrørende hjertet:**

Der er rapporteret om forværring af hjerteinsufficiens

**Yderligere information****Alvorlige bivirkninger rapporteret i kliniske forsøg**

Det følgende er en liste over alvorlige hændelser rapporteret fra kliniske forsøg med patienter behandlet med Enbrel (hændelser er inkluderet i listen hvad enten de menes at være forårsaget af Enbrel eller ej): Forskellige kræftformer (f.eks. bryst, lunge, lymfesystem), hjertesvigt, hjerteranfald, formindsket blodforsyning til hjertet (myocardial ischaemia), brystsmerte, besvimmelhedsanfald, slagtilfælde, højt blodtryk, lavt blodtryk, galdeblærebetændelse, betændelse i bugspytkirtel, gastrointestinal blødning, stakåndethed, depression, abnormal helingstendens, betændelse og koagulation i vener, blodkoagulation i lungekar, nyresygdomme (membranøs glomerulonefropathi), formindsket nyrefunktion, nyresten, betændelse i muskler (polymyositis), betændelse i slimsække (se også Vær særlig forsigtig med at anvende Enbrel).

**Bivirkninger hos børn og unge**

Generelt er bivirkningerne hos børn og unge de samme som dem, der ses hos voksne. De følgende bivirkninger er i kliniske undersøgelser blevet rapporteret hyppigere hos unge patienter med kronisk arthritis end hos voksne rheumatoid arthritis patienter: Hovedpine, kvalme, mavepine og opkastning.

I kliniske undersøgelser fik patienter med juvenil kronisk arthritis i behandling med Enbrel infektioner, som generelt var milde og de samme som dem, der sås hos patienter med juvenil kronisk arthritis, som ikke fik Enbrel. To patienter i behandling med Enbrel, som havde skoldkopper, udviklede tegn på skoldkoppe-meningitis. De blev begge helt raske. Hvis De eller Deres barn udsættes for skoldkopper, skal De straks informere Deres læge, så passende rådgivning og om nødvendigt forebyggende behandling kan gives. Ydermere er der rapporteret alvorlige tilfælde af væv- og sårinfektioner, samt blodforgiftning som resulterede i chok. Andre alvorlige hændelser (som ikke nødvendigvis er forårsaget af Enbrel) noteret hos børn, der fik Enbrel, var depression/adfærdsforstyrrelse, diaré, sår på huden, betændelse i hals og mave samt diabetes.

Hvis De mener, at De eller Deres barn har nogle bivirkninger ved behandling med Enbrel, uanset om de er nævnt i denne indlægsseddel eller ej, bedes De informere Deres læge eller apotek.

**5. HVORDAN DE OPBEVARER ENBREL**

Opbevares utilgængeligt for børn.

Opbevares ved 2°C – 8°C (i køleskab). Må ikke fryses.

Enbrel-opløsningen skal efter forberedelse benyttes med det samme (i løbet af seks timer, når den opbevares i køleskabet ved 2°C – 8°C). Bortskaf omhyggeligt eventuel resterende Enbrel-opløsning, der ikke er blevet injiceret i løbet af 6 timer.

Må ikke benyttes efter udløbsdatoen, der er angivet på æsken.

**Denne indlægsseddel blev senest godkendt den juni 2003.****Yderligere oplysninger**

For yderligere oplysninger om dette lægemiddel bedes henvendelse rettet til den lokale repræsentant for indehaveren af markedsføringstilladelsen.

**België/Belgique/Belgien**

AHP Pharma S.A.  
Rue du Bosquet, 15  
B-1348 Louvain-la-Neuve  
Tél/Tel: + 32 10 49 47 11

**Danmark**

Wyeth Lederle Danmark  
Produktionsvej 24  
DK-2600 Glostrup  
Tlf: + 45 44 88 88 05

**Deutschland**

Wyeth Pharma GmbH  
Wienburgstraße 207  
D-48159 Münster  
Tel: + 49 251 2040

**Ελλάδα**

Wyeth Hellas A.E.B.E.  
Κύπρου 126 & 25ης Μαρτίου  
GR-164 52 Αθήνα  
Τηλ: + 30 210 99 81 600

**España**

Wyeth Farma, S.A.  
Ctra. de Burgos, km.23  
E-28700 San Sebastián de Los Reyes  
Madrid  
Tel: + 34 91 334 65 65

**France**

Wyeth-Lederlé  
Le Wilson 2  
80, Avenue du Général de Gaulle  
Puteaux  
F-92031 Paris la Défense Cedex  
Tél: + 33 1 41 02 70 00

**Ireland**

Wyeth Pharmaceuticals  
Huntercombe Lane South  
Taplow, Maidenhead  
Berkshire, SL6 0PH  
United Kingdom  
Tel: + 44 1628 415330

**Italia**

Wyeth Lederle S.p.A.  
Via Nettunense, 90  
I-04011 Aprilia (LT)  
Tel: + 39 06 927151

**Luxembourg/Luxemburg**

AHP Pharma S.A.  
Rue du Bosquet, 15  
B-1348 Louvain-la-Neuve  
Belgique/Belgien  
Tél: + 32 10 49 47 11

**Nederland**

Wyeth Pharmaceuticals B.V.  
Postbus 255  
NL-2130 AG Hoofddorp  
Tel: + 31 23 567 2567

**Österreich**

Wyeth-Lederle Pharma GmbH  
Storchengasse 1  
A-1150 Wien  
Tel: + 43 1 89 1140

**Portugal**

Wyeth Lederle Portugal (Farma), Lda.  
Rua Dr. António Loureiro Borges, 2  
Arquiparque - Miraflores  
P-1495-131 Algés  
Tel: + 351 21 412 82 00

**Suomi/Finland**

Wyeth Lederle Finland  
Rajatorpantie 41C  
FIN-01640 Vantaa  
Puh/Tel: + 358 9 8520 2180

**Sverige**

Wyeth Lederle Nordiska AB  
Box 1822  
S-171 24 Solna  
Tel: + 46 8 470 3200

**United Kingdom**

Wyeth Pharmaceuticals  
Huntercombe Lane South  
Taplow, Maidenhead  
Berkshire, SL6 0PH  
United Kingdom  
Tel: + 44 1628 415330



## VEJLEDNING TIL FORBEREDELSE AF OG INDGIVELSE AF ENBREL

### Indledning

Nedenstående instrukser forklarer, hvordan man skal forberede og injicere Enbrel. Læs venligst vejledningen grundigt, og følg den trin for trin. Deres læge eller hans/hendes assistent vil forklare teknikken ved selvinjektion, eller hvordan De giver Deres barn en injektion. Forsøg ikke at injicere Dem selv eller Deres barn, før De er sikker på, at De er klar over, hvordan De skal forberede injektionen og injicere.

Denne injektion må ikke blandes med anden medicin i samme sprøjte eller hætteglas.

### Forberedelse til injektion

- Vask hænderne grundigt.
- Vælg en ren, godt belyst, plan arbejdsflade.
- Dosisbakken skal indeholde nedenstående ting. (hvis dette ikke er tilfældet, skal De ikke benytte dosisbakken, men i stedet kontakte Deres apotek). Brug kun de ting, der er angivet. Brug **IKKE** en anden sprøjte.

#### Enbrel hætteglas

forfyldt sprøjte indeholdende et klart, farveløst solvens (vand til injektion)

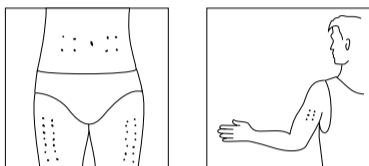
2 kanyler

2 alkoholservietter

- Kontroller udløbsdatoen på både glassets og sprøjten mærkat. De må ikke bruges efter den angivne måned og år.

### Valg og forberedelse af injektionssted

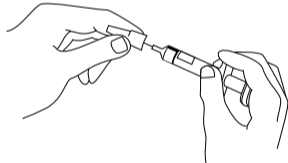
- Vælg et injektionssted på låret, maven eller på bagsiden af overarmen.



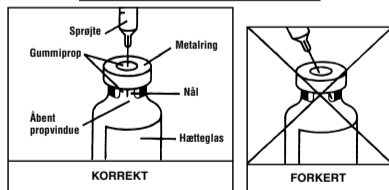
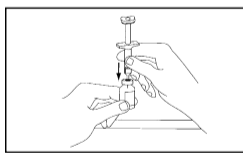
- De skal vælge et nyt sted for hver ny injektion. Hver ny injektion skal gives mindst 3 cm fra et tidligere anvendt sted. De må **IKKE** give en injektion på et område, hvor huden er øm, stødt, rød eller hård. (Det kan være en god ide at føre en fortegnelse over tidligere injektioner.)
- Tør injektionsstedet, hvor Enbrel skal injiceres, over med en alkoholserviet, med cirkelformede bevægelser. Berør **IKKE** dette område igen, før De giver Dem selv injektionen.

### Forbered Enbrel-dosen til injektion

- Fjern bakkens indhold og vend bakken om.
- Fjern plastichætten fra Enbrel-flasken. Fjern **IKKE** den grå prop eller aluminiumsringen rundt om flaskens top.
- Brug en ny alkoholserviet til at rense den grå prop på Enbrel-flasken. Efter rengøring må De ikke berøre propfen med fingrene.
- Fjern den hvide top på sprøjten og vær sikker på, at gummiforseglingen inden i toppen også fjernes. Herved afdækkes sprøjten glasende. De skal bryde plastikperforeringen på den hvide top. Brug ikke sprøjten, hvis denne perforering allerede er brudt. Begynd igen med en anden dosisbakke.
- Åben pakningen indeholdende kanylen og sæt kanylen på sprøjten.
- Fjern kanylehætten fra sprøjten, og sørg for ikke at berøre kanylen, og for at kanylen ikke berører nogen anden overflade.

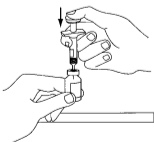


- Med Enbrel hætteglasset stående lodret på en plan overflade, som f.eks. et bord, indsættes sprøjtekanylen lige ned igennem midten af glassets grå prop. Hvis nålen er korrekt placeret, føles en let modstand og derefter et "pop", når nålen går igennem midten af proppen. Se efter nålespidsen inde i propvinduet. Hvis nålen ikke er korrekt placeret, føles konstant modstand, når den går igennem proppen og intet "pop". Skub ikke nålen skævt ind, da dette kan få nålen til at bøje sig og/eller forhindre korrekt tilsætning af solvens i hætteglasset.

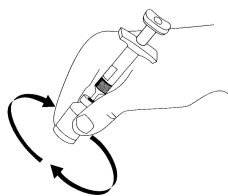


### TILSÆTNING AF SOLVENS

- Skub stemplet **MEGET LANGSOMT** ind, indtil al solvens er i glasset. Det vil hjælpe med til at reducere dannelse af luftbobler.

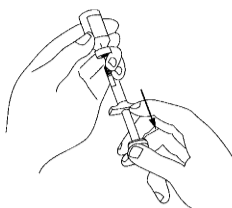


- Lad sprøjten sidde. Bevæg hætteglasset med cirkelformede bevægelser et par gange, således at pulveret opløses. Ryst **IKKE** hætteglasset. Vent indtil alt pulveret er opløst (tager normalt under 10 min.). Opløsningen skal være klar og farveløs, uden klumper, flager eller partikler. Der kan stadig være hvidt skum i glasflasken – dette er normalt. Enbrel må **IKKE** benyttes, hvis pulveret i glasset ikke er opløst i løbet af 10 minutter. Begynd igen med en anden dosisbakke.

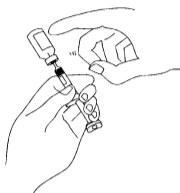


### TRÆK ENBREL-OPLØSNINGEN UD AF HÆTTEGLASSET

- Mens kanylen stadig sidder i glasset, holdes hætteglasset på hovedet i øjenhøjde. Træk langsomt stemplet tilbage for at trække væsken ind i sprøjten. Når væskenniveauet falder i glasset, kan det være nødvendigt at trække kanylen delvist ud for at holde kanylens spids i væsken. Til voksne patienter trækkes al væsken ud. Til børn trækkes kun den mængde væske ud, som barnets læge har anvist.



- Mens kanylen stadig sidder i glasset, skal De kontrollere, om der er luftbobler i sprøjten. Slå let på sprøjten for at få boblerne til at stige op til toppen af sprøjten i nærheden af kanylen. Tryk langsomt på stemplet for at presse boblerne ud af sprøjten og tilbage ind i glasset. Hvis De herved kommer til at presse væske tilbage i glasset, skal de langsomt trække stemplet ud for at trække væsken tilbage i sprøjten igen.



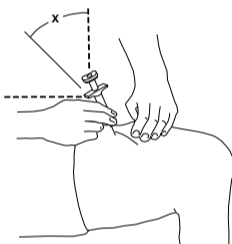
- Træk kanylen helt ud af hætteglasset. Sørg igen for ikke at berøre kanylen, og sørg for, at den ikke berører nogen overflader.

(Bemærk: Når De er færdig med disse trin, kan der stadig være en lille smule væske i flasken. Dette er normalt.)

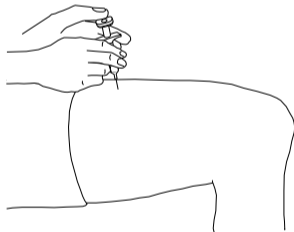
- Sæt forsigtigt kanylehætten på
- Fjern kanylen fra sprøjten og smid den væk
- Åben den anden pakning indeholdende en ny kanyle. Sæt den nye kanyle på sprøjten.
- Fjern hætten fra kanylen.

### Injicering af Enbrel-opløsning

- Klem forsigtigt med den ene hånd det rensede hudområde sammen og hold fast. Hold sprøjten med den anden hånd i en vinkel på ca. 45° i forhold til huden.



- Pres kanylen ind i huden med en hurtig, kort bevægelse.
- Slip huden med den anden hånd.
- Pres stemplet ind med den frie hånd for at injicere opløsningen.



- Når sprøjten er tom, skal De trække kanylen ud af huden og sørge for at holde den i den samme vinkel, som da De førte den ind.
- Pres et stykke vat over injektionsstedet i 10 sekunder. Der kan forekomme let blødning. De må **IKKE** gnubbe på injektionsstedet. Brug af bandage efter ønske.

### Bortskaffelse af udstyr

- Sprøjten og kanylen må **ALDRIG** genbruges. Bortskaf kanyler og sprøjte som angivet af Deres læge, sygeplejerske eller apotek.

**Alle spørgsmål skal besvares af en læge, sygeplejerske eller apoteker, som kender til Enbrel**